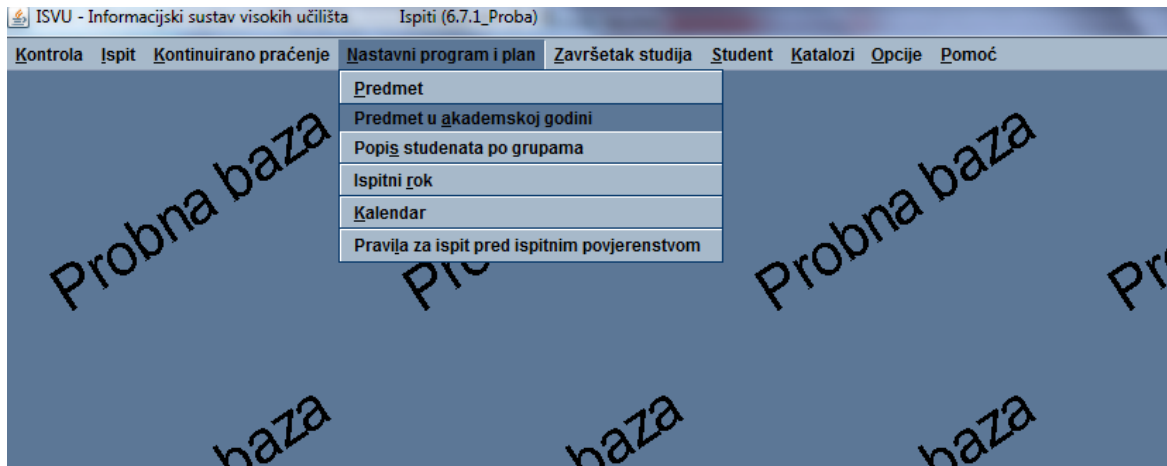
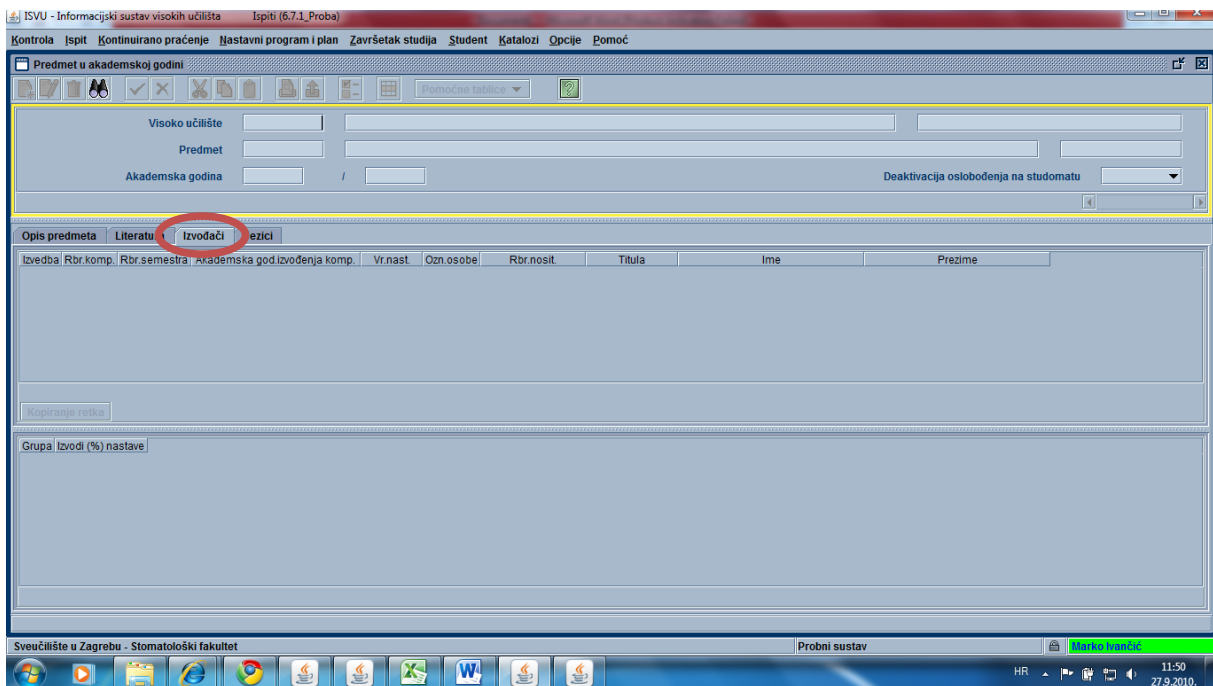


Evidencija izvođača nastave u ISVU

Izvođači nastave na predmetu mogu se evidentirati preko aplikacije ISVU Ispiti. Potrebno je kliknuti na 'Nastavni program i plan', te odabrati 'Predmet u akademskoj godini'.






Pojavljuje se prozor 'Predmet u akademskoj godini'. Izvođači i nositelj predmeta evidentiraju se u kartici 'Izvođači'.



Kartica se sastoji od dva okvira:

- u gornjem se evidentiraju podaci o izvođačima i nositelju predmeta
- u donjem se unose podaci o grupama studenata kojima određeni izvođač drži nastavu.

Ako se želi evidentirati izvođača za predmet potrebno je:

- dohvatiti predmet u određenoj akademskoj godini 
- odabrati karticu 'Izvođači'
- pokrenuti akciju izmjene 
- u polje 'Ozn. osobe' upisati oznaku osobe izvođača. Pomicanjem u sljedeće polje prikazat će se podaci osobe čija je oznaka upisana. Osoba koja nema znanstveno-nastavno zvanje ne može ocjenjivati studente, odnosno neće je biti moguće evidentirati kao ocjenjivača u modulu Ispiti.
- potvrditi akciju 

Napomena: polje 'Rbr. nositelja' označava nositelja predmeta u akademskoj godini, te se evidentira za svaku komponentu posebno. Nositelje predmeta ažurira ISVU koordinador.

Izvedba	Rbr.komp.	Rbr.semestra	Akademski god.izvođenja komp.	Vr.nast.	Ozn.osobe	Rbr.nosit.	Titula	Ime	Prezime
1	1	2	2002	P			prof.		
1	1	2	2002	P		1	prof.		
1	1	2	2002	A					
1	1	2	2002	A					
1	1	2	2002	L					

Podatke koje sustav ponudi nije moguće mijenjati niti unositi.

Korisnik unosi oznaku osobe.



Predmet ima samo jednog nositelja.

Oznaka osobe se osim pomoću 'Pomoćnih tablica' može pronaći i tako da se u polje unesu prva dva slova oznake osobe (inicijali osobe), a pomicanjem u sljedeće polje otvorit će se lista s popisom samo onih osoba čija oznaka počinje s upisana dva slova.

Evidencija drugog izvođača za istu komponentu i vrstu nastave

Evidenciju drugog izvođača za istu izvedbu, komponentu i vrstu nastave moguće je evidentirati koristeći dugme Kopiranje retka .

Ako se želi evidentirati drugi izvođač potrebno je:

- unutar kartice Izvođači pokrenuti akciju izmjene 
- odabrati redak koji se želi kopirati (koji sadrži vrstu nastave za koju se želi evidentirati dodatni izvođač)
- pritisnuti gumb 'Kopiranje retka'
- upisati oznaku osobe u novom retku
- potvrditi akciju 

Opis predmeta									
Literatura			Izvođači						
Izvedba	Rbr.komp.	Rbr.semestra	Akademski god.izvođenja komp.	Vr.nast.	Ozn.osobe	Rbr.nosit.	Titula	Ime	Prezime
1	1	2	2002	P			prof.		
1	1	2	2002	P		1	prof.		
1	1	2	2002	A					
1	1	2	2002	A					
1	1	2	2002	A					
1	1	2	2002	L					

Započeta izmjena 4 / 6

Kopiranje retka

Nakon pokretanja akcije izmjene klikne se na gumb *Kopiranje retka*.

Odabrani redak koji se želi kopirati je tamnije boje.

U novi redak upisuju se odgovarajući podaci.

Napomena: potrebno je evidentirati izvođače nastave za svaku komponentu predmeta na početku izvođenja te komponente. Ako predmet ima nekoliko komponenti koje se izvode na više nastavnih godina, potrebno je evidentirati izvođače za svaku komponentu koja se izvodi u određenoj akademskoj godini. Na primjer, uzmimo da predmet A ima 5 komponenti, a prva komponenta se počinje izvoditi u zimskom semestru. Na početku zimskog semestra potrebno je evidentirati izvođače za 1., 3., i 5. komponentu, a na početku ljetnog semestra za 2. i 4. komponentu. Recimo da za takav predmet u 2010. akademskoj godini želimo evidentirati izvođače nastave u zimskom semestru.

Postupak je sljedeći:

Prvo moramo dohvatiti predmet u 2010. ak. god. u kojoj ćemo evidentirati izvođače nastave za 1. komponentu. Nakon toga moramo dohvatiti predmet u 2009. ak. god. u kojoj ćemo moći evidentirati izvođače nastave za 3. komponentu (koja se izvodi u 2010. ak. god.). Nakon toga moramo dohvatiti predmet u 2008. ak. god. u kojoj ćemo moći evidentirati izvođače za 5. komponentu (koja se izvodi u 2010. ak. god.).

Evidencija postotka nastave koju izvođač izvodi grupi studenata

Za svakog izvođača moguće je prikazati koliko posto nastave on izvodi određenoj grupi studenata.




Unos podataka u ovaj okvir u budućnosti može ubrzati raspoređivanje studenata za ispit, a može pokazati stvarnu opterećenost profesora koja se odnosi na izvođenje nastave.

Kada se u ovom prozoru evidentiraju izvođači i grupe kojima izvode nastavu, kod evidentiranja ocjena ispita unos će biti ubrzan time što će se u Pomoćnim tablicama pojaviti samo osobe koje mogu ocijeniti ispit.

Također, nastavnicima će u modulu 'Nastavnički portal' biti omogućen dohvat samo "njihovih" studenata, odnosno onih za koje vrijedi:

- nastavnik koji je ulogiran u modul 'Nastavnici' evidentiran je kao izvođač za predmet u akademskoj godini u kojoj je student slušao predmet
- evidentirano da nastavnik izvodi (%) nastave pojedinoj grupi u prozoru 'Predmet u akademskoj godini'

Ako se za svakog izvođača želi evidentirati koliko posto nastave izvodi grupi studenata potrebno je:

- dohvatiti predmet 
- odabrati izvođača za kojeg se želi evidentirati opterećenje
- odabrati posljednji okvir
- pokrenuti akciju unosa 
- unijeti naziv grupe kojoj izvođač predaje
- unijeti broj koji označuje postotak nastave koju izvodi odabrani izvođač
- potvrditi akciju .

Opis predmeta		Literatura		Izvođači					
Izvedba	Rbr.komp.	Rbr.semestra	Akademski god.izvođenja komp.	Vr.nast.	Ozn.osobe	Rbr.nosit.	Titula	Ime	Prezime
1	1	2	2002	P		1	prof.		
1	1	2	2002	P			prof.		
1	1	2	2002	A	JA000				
1	1	2	2002	A	MB020		doc.		
1	1	2	2002	A					
1	1	2	2002	L					

3 / 6

Kopiranje retka

Grupa	Izvodi (%) nastave
7R1	50.00
7R2	100.00

Osoba JA000 jedina izvodi nastavu grupi 7R2 za određenu komponentu i vrstu nastave.

Ako postoje dva izvođača iste komponente i vrste nastave, svaki od njih izvodi 50 % nastave.

Osobe JA000 i MB 020 predaju istu komponentu i vrstu nastave istoj grupi.